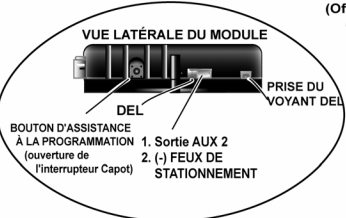
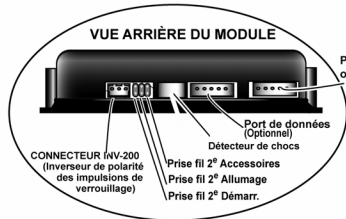


SCHÉMA DE CÂBLAGE


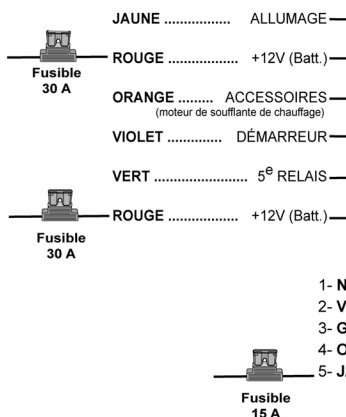
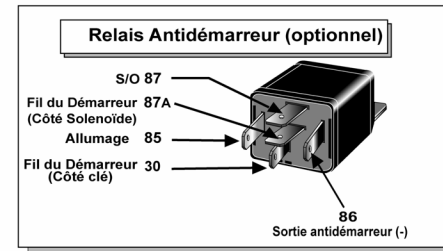


Attention! Utilisez des pinces lorsque vous retirez le connecteur du voyant DEL. Ne tirez pas sur les fils : vous risqueriez d'arracher le cordon du connecteur et de laisser celui-ci à l'intérieur du module.

VOYANT DEL +2V (Offert en option sur certains modèles)

2. JAUNE (-) FEUX DE STATIONNEMENT

1. BLEU/BLANC ... (-) Sortie AUX 2



Ver.:1.00 CA- 9 oct 2003